



INDICAZIONI PER L'IMPIEGO
DEI CAVI

Informazioni tecniche: INDICAZIONI PER L'IMPIEGO DEI CAVI

► MOVIMENTAZIONE

Per il carico, lo scarico e la movimentazione delle bobine è necessario l'utilizzo di idonee attrezzature quali carrelli elevatori a forche, transpallet o gru.

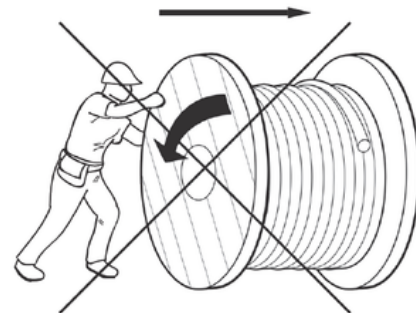
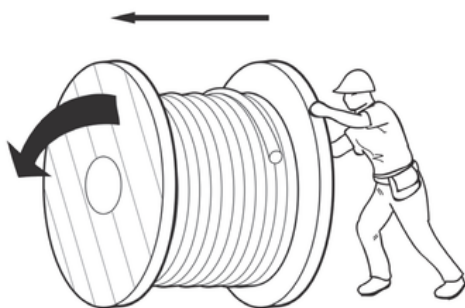

Per lo spostamento delle bobine, in condizioni eccezionali, si può provvedere anche manualmente rispettando le indicazioni riportate nell'immagine sottostante. Le bobine stoccate con asse verticale, prima del loro svolgimento, devono essere raddrizzate con appositi mezzi (es. ribalta bobine), in modo da evitarne il danneggiamento.

Tutte le operazioni sopra descritte devono essere svolte prestando attenzione al peso delle bobine, al senso di svolgimento del cavo e, soprattutto, alla salvaguardia dell'integrità del cavo e delle persone coinvolte.

USO CORRETTO



USO NON CORRETTO



Informazioni tecniche: INDICAZIONI PER L'IMPIEGO DEI CAVI

► STOCCAGGIO


Le bobine devono essere stoccate in modo da evitare superfici irregolari (es. avvallamenti, pietre, ecc.) e danneggiamenti del cavo da parte delle flange di altre bobine vicine.

I cavi immagazzinati ad una temperatura inferiore rispetto a quella raccomandata per l'installazione NON devono essere sottoposti a sollecitazioni meccaniche, piegature o torsioni.

I cavi non protetti con film plastici devono essere immagazzinati in luoghi non soggetti ad intemperie ed agenti atmosferici.

È opportuno proteggere i terminali del cavo per prevenire l'ingresso di umidità durante il trasporto e lo stoccaggio.

USO CORRETTO



USO NON CORRETTO



Informazioni tecniche: INDICAZIONI PER L'IMPIEGO DEI CAVI

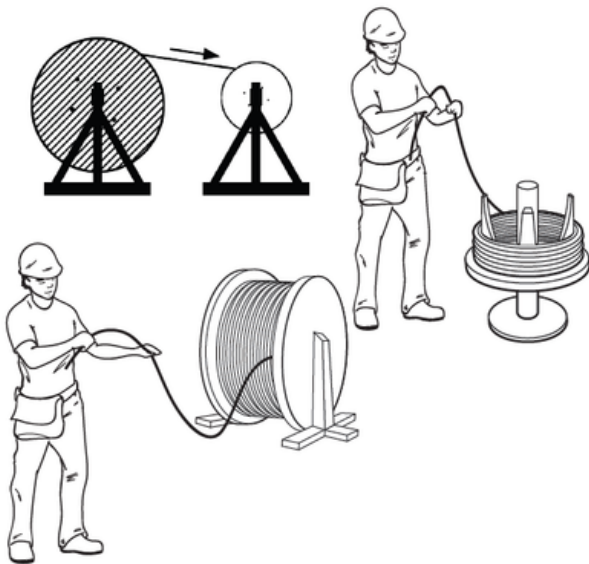
► SVOLGIMENTO

Per svolgere un cavo da una matassa o da una bobina seguire le indicazioni.


Nel rimuovere il film di polietilene sul cavo non usare attrezzi taglienti che potrebbero danneggiare la guaina esterna.

Una volta terminata l'operazione, stoccare le eventuali rimanenze secondo le indicazioni precedentemente fornite.

USO CORRETTO



USO NON CORRETTO



► INSTALLAZIONE IN POSA FISSA

Il cavo deve essere installato rispettando il range della temperatura ed il raggio minimo di curvatura indicati nella specifica scheda tecnica.

Nell'installazione va evitato il contatto diretto del cavo con gli spigoli vivi.

